

おいしいを  
つくろ



LET'S TASTE DELICIOUS

# 【おいしいをつくろうとは？】



服部香料の売上構成で大きく占めるものは食品素材（味）・香料（香）・色素（色）となります。

この3つを中心にその他カテゴリーに酸味料・増粘剤・機能性素材等をまとめ、「味」「香」「色」「その他」の4カテゴリーの服部香料の取り扱い品を検索とサンプル依頼が出来るシステムです。

トップページの「NEWS」では新商品情報やYouTubeでの試作動画を情報配信していきます。

## 登録方法 と 使い方

### <ログイン方法>

弊社からログインIDと仮のパスワードを発行します。



画面左にログインIDと仮パスワードを入力すればログイン完了です。

（パスワードは後から変更可能です）

### <ご使用方法>

ネットで買い物をする感覚でご使用頂けます。

ご訪問をしての打ち合わせが出来ない場合等に「おいしいをつくろう」の画面上で

「商品のお問合わせ」  
「弊社取り扱い商品の検索」  
「サンプル依頼」

ができます。

### <その他>

弊社のサービスとしてご使用頂けるので使用料等一切かかりません。

# 【おいしいをつくろう 異なるふたつの検索カテゴリー】

🔍 スイーツを検索する

作りたい商品を指定



商品に合った原料を絞り込む  
間違いのない検索システム



🔍 セイボリーを検索する

大きなカテゴリーから掘り下げる



商品特徴を見ながらチョイス  
複合的な検索が可能

欲しい製品をダイレクトに検索

フリーワード検索

例) リンゴ 国産

🔍 検索

フリーワード検索

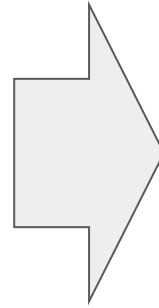
例) かつおぶし 枕崎

🔍 検索

# 【味エリアで何が出来る？】

服部香料の取り扱いのある食品素材の検索が可能です。

- ・アップル果汁で産地限定出来るものって何があるの？
- ・ストロベリー果汁で品種限定出来るものはあるの？
- ・イタリア産の企画があるけどイタリア産の素材って何があるの？
- ・春の企画があるけど春のイメージのあるフルーツって何があるの？
- ・メロンのパウダーってあるの？
- ・さつま芋の固形物ではどんなサイズのものがあるの？
- ・ほうじ茶のパウダーは産地限定出来るものってある？



このような知りたい情報を手軽に検索が出来るエリアになります

検索したアイテムをWEB上から簡単にサンプル依頼が出来ます。

# 味エリアの操作説明①

🔍 スイーツを検索する

①商品検索ページ（開発アイテムの選択）



こちらの画面では開発アイテムを選択して頂きます。  
開発アイテムは11種類になります。

例) アイスを選択

②商品検索ページ（素材の選定ページ）



選択した開発アイテムの中から素材を選択  
素材アイテムは10種類のカテゴリーになります。

例) フルーツを選択

③味の選択画面



「味・色・香・その他」の検索ページに進みます。その画面から「味」を選択すると上記画面になります。

例) アップルを選択

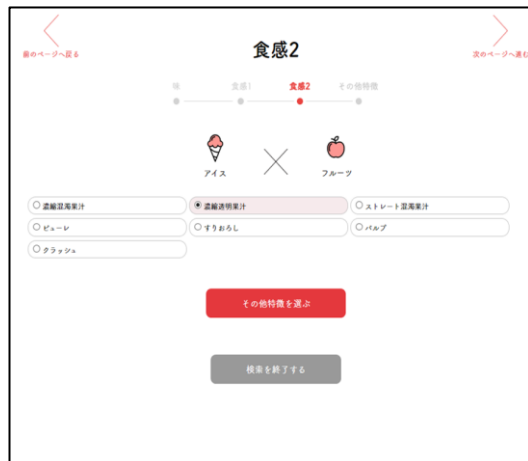
# 味エリア操作説明②

🔍 スイーツを検索する

## ④食感の選択画面



## ⑤食感2の選択画面



## ⑥その他特徴の選択画面



選択した「味」から「食感1」に進みます。食感1では「液体ピューレペースト・固形・粉末」の中から希望のものを選択します。

例) 液体ピューレペーストを選択

食感1で選んだものから果汁であればストレート果汁や濃縮果汁、混濁や透明、固形であればカットサイズ等を選んでいただけます。

例) 濃縮透明果汁

その他特徴は検索後の該当品が出てきます。産地や品種等の特徴が載ってます。希望のものを選択して頂きます。

例) 国産(青森)

# 味エリア操作説明③

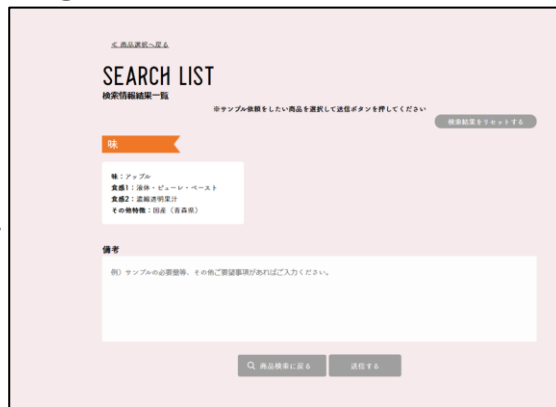
🔍 スイーツを検索する

## ⑦ 検索結果確認画面



選択結果が出てきます。  
そのままサンプル依頼をする場合は「選択リストへ入れる」をクリックしてサンプル依頼へ進んでください。続けて他の商品の検索をする場合は「味を保存する」をクリックして一旦選択結果を保存をして、④の「味を選択」から再度商品検索をしてください。

## ⑧ 検索情報結果一覧



前画面の「選択リストへ入れる」からこちらの「検索情報結果一覧」の画面に進みます。選択したのからサンプル依頼が必要なものを選択して送信ボタンを押すとサンプル依頼が出来ます。サンプル依頼が必要無い場合は「検索結果をリセットする」を押してください。

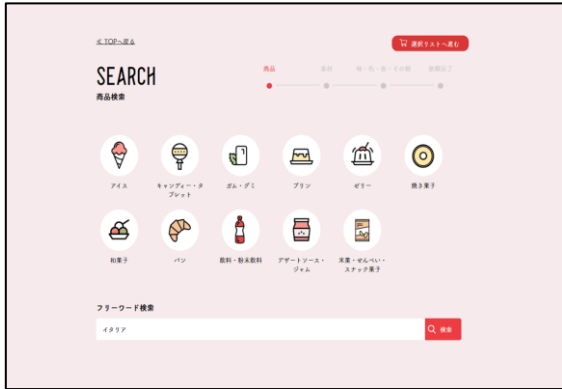
## ⑨ 検索送信完了画面



これでサンプル依頼が完了となります。サンプル出荷に問題がある場合や商品終売等、再度確認が必要な場合は営業担当より電話もしくはメールをさせていただきます。

# 味エリア操作説明④

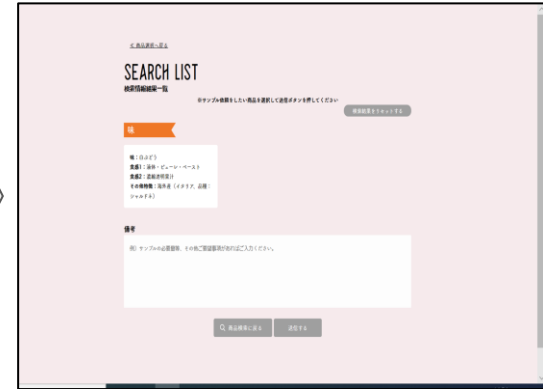
⑩便利な機能（フリーワード検索）



⑪フリーワード検索結果一覧



⑫検索情報結果一覧



便利な機能として「味」エリアではフリーワード検索が出来ます。アップルで青森県産を探したいときは「アップル 青森」とフリーワードを入力すれば該当品が出てきます。産地で探したいときも探している産地を入力すれば該当品が出てきます。品種を探されている場合も品種を入力すれば該当品が出てきます。  
例) イタリア

イタリアの検索結果が出てきます。原産国イタリア産のものと同様にイタリア産を含むものが一覧として出てきます。「アップル 青森」の検索では青森県産と青森県を含むアップル製品が出てきます。ご希望のアイテムを選択し、下へスクロールすると「選択リストへの追加」や「送信する」を選択すればサンプル依頼が出来ます。探されているアイテムが明確な場合はこちらを使っていただくとスムーズです。

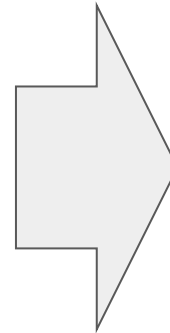
前画面の「選択リストへ追加」からこちらの「検索情報結果一覧」の画面に進みます。選択したのからサンプル依頼が必要なものを選択して送信ボタンを押すとサンプル依頼が出来ます。サンプル依頼が必要無い場合は「検索結果をリセットする」を押してください。



## 【香エリアで何が出来る？】

欲しい香料のイメージを伝えることって難しくないですか？  
また、どんなタイプの香料があるのかわかりづらいですよね。  
そんな悩みを解決出来るエリアです。

- ・ ジャスミンのフレーバーってあるの？
- ・ キャラメルオイルはどんなタイプがあるの？
- ・ グレープのフレーバーで果肉感がほしい。
- ・ マスクメロンタイプの香料ってあるの？
- ・ さつま芋のホクホクした感じの香料がほしい。



このような知りたい情報を手軽に検索が出来るエリアになります

検索したアイテムをWEB上から簡単にサンプル依頼が出来ます。

# 香エリアの操作説明①

🔍 スイーツを検索する

①商品検索ページ（開発アイテムの選択）



こちらの画面では開発アイテムを選択して頂きます。  
開発アイテムは11種類になります。

例) アイスを選択

②商品検索ページ（素材の選定ページ）



選択した開発アイテムの中から素材を選択  
素材アイテムは10種類のカテゴリーになります。

例) フルーツを選択

③香の選択画面



「味・色・香・その他」の検索ページに進みます。その画面から「香」を選択すると上記画面になります。

例) アップルを選択

# 香エリア操作説明②

🔍 スイーツを検索する

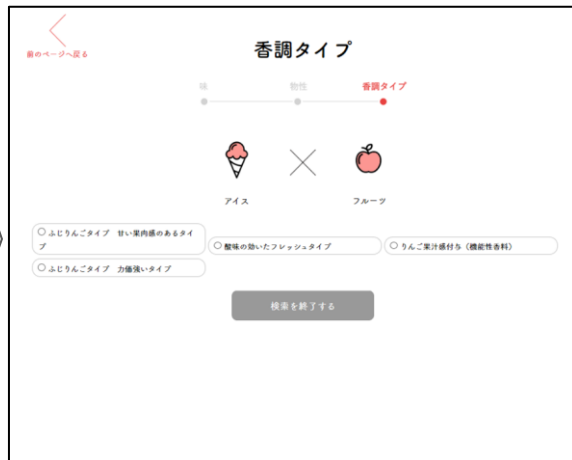
## ④物性の選択画面



選択した「香」から「物性」に進みます。物性では「エッセンス・フレーバー・オイル・粉末」の中から希望のものを選択します。こちらの画面上には選んだ「開発アイテム」に合った物性が出てきます。

例) フレーバーを選択

## ⑤香調タイプの選択画面

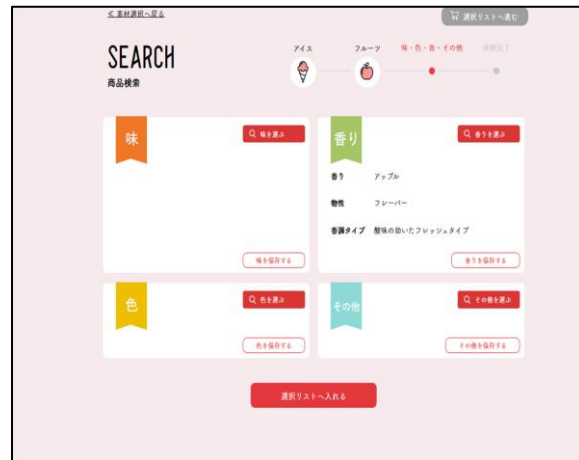


選んだ物性から香調タイプが出てきます。こちらの画面からご希望の香りを選んでください。

例) 酸味の効いたフレッシュタイプ

希望の香りが無い場合は香調タイプを選択せずに検索を終了し「⑥検索結果確認画面」から「⑦検索情報結果一覧」に進み、備考欄に希望のイメージを入力してください。

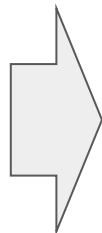
## ⑥検索結果確認画面



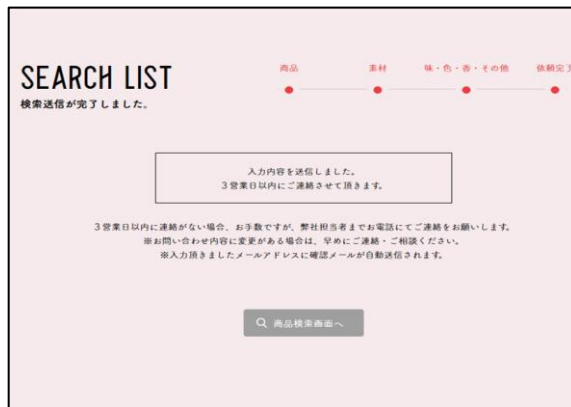
選択結果が出てきます。そのままサンプル依頼をする場合は「選択リストへ入れる」をクリックしてサンプル依頼へ進んでください。続けて他の商品の検索をする場合は「香を保存する」をクリックして一旦選択結果を保存をして、④の「香を選択」から再度商品検索をしてください。

# 香エリア操作説明③

## ⑦ 検索情報結果一覧



## ⑧ 検索送信完了画面



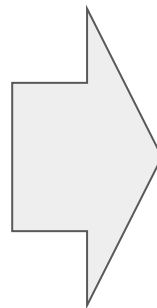
前画面の「選択リストへ入れる」からこちらの「検索情報結果一覧」の画面に進みます。選択したもものからサンプル依頼が必要なものを選択して送信ボタンを押すとサンプル依頼が出来ます。サンプル依頼が必要無い場合は「検索結果をリセットする」を押してください。

これでサンプル依頼が完了となります。サンプル出荷に問題がある場合や商品終売等、再度確認が必要な場合は営業担当より電話もしくはメールをさせていただきます。

# 【味エリアで何が出来る？】

服部香料の取り扱いのある食品素材の検索が可能です。

- ・ 北海道産で産地限定出来るものって何があるの？
- ・ 国産黒豚肉を使用したポークエキスはあるの？
- ・ アミノ酸が入っていない素材で探したいんだけど。
- ・ 焼いた牛肉の香ばしさを持つフレーバーが欲しい。
- ・ 希望サイズの粗挽き黒コショウのサンプルが欲しい。
- ・ 香辛料の一覧を見ながら考えたい。
- ・ 特徴が複数あるエキスを探したい。



このような知りたい情報を手軽に検索が出来るエリアになります

検索したアイテムをWEB上から簡単にサンプル依頼が出来ます。

# 味エリアの操作説明①

🔍 セイボリーを検索する

①商品検索ページ（分類の選択）



こちらの画面では  
分類を選択して頂きます。  
分類は6種類になります。

例) 「魚介」を選択

②商品検索ページ（味の選定ページ）



選択した「魚介」の中から素材  
を選択します。  
「魚介」は28種類のカテゴリー  
があります。

例) 「鰹節」を選択

③食感の選択画面



「液体・ペースト」  
「パウダー」  
「原末パウダー」  
「固形」の中から選択

例) 「液体・ペースト」を選択

# 味エリア操作説明②

## ④特徴1の選択画面

前のページに戻る

### 特徴1 (10)

「節節」を選択中

分類 味 食感 特徴1 特徴2 最終結果

特徴1と特徴2の掛け合わせで商品を検索できます。特徴が1つのみ場合は特徴2は無を選んでください

スモーク感  肉質感  コク

バランス (スタンダード)  加熱  濃縮

風味強化 (奥力増)  雑味  塩地

だし表記

検索を終了する

## ⑤食感2の選択画面

前のページに戻る

### 特徴2 (10)

「節節」を選択中

分類 味 食感 特徴1 特徴2 最終結果

特徴1と特徴2の掛け合わせで商品を検索できます。特徴が1つのみ場合は特徴2は無を選んでください

コク  加熱  濃縮

雑味  塩地  だし表記

スタンダード  肉質  風味強化

無

検索を終了する

## ⑥その他特徴の選択画面

前のページに戻る

### 最終結果 (2)

「節節」を選択中

分類 味 食感 特徴1 特徴2 最終結果

「化学調味料無」

濃縮、肉質感のある熟成エキス  濃縮とミドムからボトムにかけての旨みのある自然な旨み (塩味)

検索を終了する

特長を2つ選択することで商品を絞り込みます。  
まずは特長1を選択します。

例) スモーク感を選択

次に特徴2を選択します。  
特長1のみで良い場合、「無」を選択することも可能です。

例) コクを選択

出てきた最終検索結果の中から商品を選択して頂き終了となります。

# 味エリア操作説明③

🔍 セイボリーを検索する

## ⑦ 検索結果確認画面



選択結果が出てきます。  
そのままサンプル依頼をする場合は「選択リストへ入れる」をクリックしてサンプル依頼へ進んでください。続けて他の商品の検索をする場合は「味を保存する」をクリックして一旦選択結果を保存をして、①の「味を選択」から再度商品検索をしてください。

## ⑧ 検索情報結果一覧



前画面の「選択リストへ入れる」からこちらの「検索情報結果一覧」の画面に進みます。選択したのからサンプル依頼が必要なものを選択して送信ボタンを押すとサンプル依頼が出来ます。サンプル依頼が必要無い場合は「検索結果をリセットする」を押してください。

## ⑨ 検索送信完了画面



これでサンプル依頼が完了となります。サンプル出荷に問題がある場合や商品終売等、再度確認が必要な場合は営業担当より電話もしくはメールをさせていただきます。



# 味エリア操作説明④

🔍 セイボリーを検索する

## ⑩便利な機能（フリーワード検索）

味を選ぶ 香りを保つ  
味を保存する 香りを保つ  
色を選ぶ その他  
色を保存する その他の味を選ぶ  
選択リストへ入れる

フリーワード検索  
利尻 検索

## ⑪フリーワード検索結果一覧

分類: 魚介 味: 昆布 食感: 液体 特徴1: 風味・香り 特徴2: 産地 最終結果: 北海道利尻昆布の上上品なだしのみ風味を、バランスよく抽出したエキスです	分類: 魚介 味: 昆布 食感: 液体 特徴1: 両方 特徴2: 産地 最終結果: 利尻産こんぶの上品な香りとうまみを含んだタイプ	分類: 魚介 味: 昆布 食感: 液体 特徴1: 両方 特徴2: 産地 最終結果: 利尻昆布の上品な風味を凝縮したタイプ (煎製抽出)
分類: 魚介 味: 昆布 食感: 液体 特徴1: 両方 特徴2: 産地 最終結果: 調味料無添加の昆布エキス (利尻)	分類: 魚介 味: 昆布 食感: 液体 特徴1: 両方 特徴2: 産地 最終結果: 熱水抽出した濃厚で自然な昆布だし。(利尻)「こんぶだし」表記可	分類: 魚介 味: 昆布 食感: 液体 特徴1: 両方 特徴2: 高力価 最終結果: 利尻昆布の上品な風味を凝縮したタイプ (煎製抽出)
分類: 魚介 味: 昆布 食感: 液体 特徴1: 両方 特徴2: 産地	分類: 魚介 味: 昆布 食感: パウダー 特徴1: コク・うまみ 特徴2: 産地	分類: 魚介 味: 昆布 食感: パウダー 特徴1: コク・うまみ 特徴2: 産地

## ⑫検索情報結果一覧

SEARCH LIST  
検索情報結果一覧  
※サンプル依頼をしたい商品を選択して送信ボタンを押してください  
検索結果をリセットする

味を選ぶ 香りを保つ  
味を保存する 香りを保つ  
色を選ぶ その他  
色を保存する その他の味を選ぶ  
選択リストへ入れる

フリーワード検索  
利尻 検索

備考 (サンプル送付先が登録情報と違う場合は送付先を備考欄にご記入をお願いします)  
例) サンプルの必要量等、その他に要望事項があればご入力ください。

便利な機能として「味」エリアではフリーワード検索ができます。牡蠣で瀬戸内産を探したいときは「牡蠣 瀬戸内」と入力すれば該当品が出てきます。

産地検索や品種検索が可能です。

例) 利尻

「利尻」の検索結果が出てきます。利尻産のものと利尻産を含むものが一覧として出てきます。ご希望のアイテムを選択し、下へスクロールし「選択リストへの追加」や「送信する」を選択すればサンプル依頼が出来ます。

探されているアイテムが明確な場合はこちらを使っていただくとスムーズです。

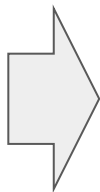
前画面の「選択リストへ追加」からこちらの「検索情報結果一覧」の画面に進みます。選択したのからサンプル依頼が必要なものを選択して送信ボタンを押すとサンプル依頼が出来ます。サンプル依頼が必要無い場合は「検索結果をリセットする」を押してください。

# 味エリア操作説明⑤ 補足

セイボリーの味の検索において以下の場合、特別な検索方法となります。



畜肉

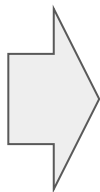


調理方法で検索します

例) 「ボイル感」「ロースト感」「ソテー感」など



魚介



鰹節・昆布・煮干に関しては

商品特徴の掛け合わせでの検索します

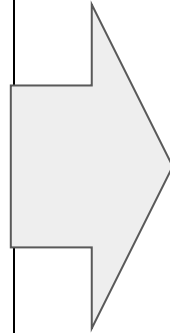
例) 「耐熱×産地」「だし表記×燻香」など

※ご希望の特徴がない場合は近い組み合わせを選んで頂き、最終のご依頼画面の備考欄にご希望の特徴をご記入ください。

## 【香エリアで何が出来る？】

欲しい香料のイメージを伝えることって難しくないですか？  
また、どんなタイプの香料があるのか分かりづらいですよね。  
そんな悩みを解決出来るエリアです。

- ・チキンはチキンでもフライドチキンのようなフレーバーってあるの？
- ・炙ったタラコの香りを付与したい。
- ・粉末香料はあるの？
- ・選択するのではなく、探している香りのイメージをそのまま記述してサンプル依頼したい



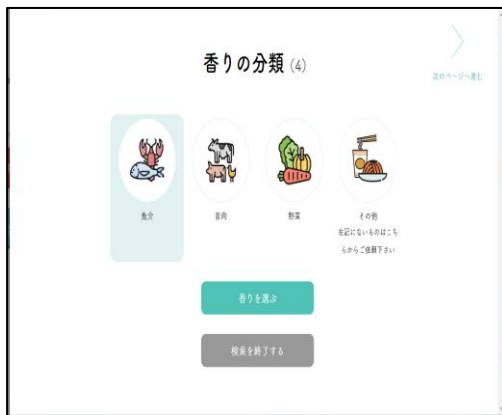
このような知りたい情報を手軽に検索が出来るエリアになります

検索したアイテムをWEB上から簡単にサンプル依頼が出来ます。

# 香エリアの操作説明①

🔍 セイボリーを検索する

## ①香りの分類ページ



香りの分類を選択します。  
アイテムは3種類になります。  
その他で入力フォームを用意  
しておりますのでこちらでも  
ご依頼可能です。

例) 「魚介」を選択

## ②香りの味ページ



アイテムの中から素材を選択  
します。

例) 「エビ」を選択

## ③香のカテゴリーページ



この例ですと  
「オイル」と「フレーバー」が  
ありますので選択します。

例) 「オイル」を選択

# 香エリア操作説明②

## ④香りの最終結果



「スタンダードタイプ」他、  
特長的な商品が出てきますので選  
択します。

例) 「焦がしエビタイプ」を選択

## ⑤検索結果確認画面



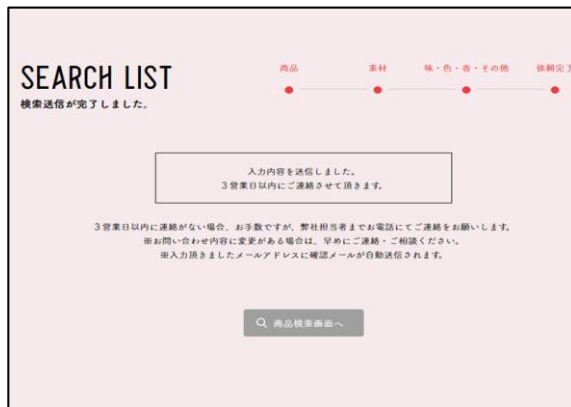
最終検索結果が出てきます。  
「味」と同様、続けて検索する場  
合は「香りを保存」を選択、  
終了する場合は  
「選択リストに入れる」を選択した  
ください。

# 香エリア操作説明③

## ⑦ 検索情報結果一覧



## ⑧ 検索送信完了画面



前画面の「選択リストへ入れる」からこちらの「検索情報結果一覧」の画面に進みます。選択したもものからサンプル依頼が必要なものを選択して送信ボタンを押すとサンプル依頼が出来ます。サンプル依頼が必要無い場合は「検索結果をリセットする」を押してください。

これでサンプル依頼が完了となります。サンプル出荷に問題がある場合や商品終売等、再度確認が必要な場合は営業担当より電話もしくはメールをさせていただきます。

# 香エリア操作説明④ 補足

🔍 セイボリーを検索する



魚介


畜肉

野菜

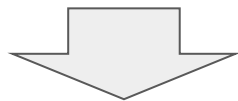


その他

左記にないものはこちらからご依頼下さい



☆☆複合的な香りの場合☆☆  
☆☆一覧にない香りの場合☆☆



取扱のある香料から選択

香りのイメージ

例：ミートソース

性状

水溶性  油溶性

特徴

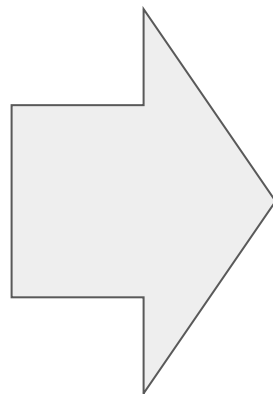
例：トマト感強め、肉感強め、玉ねぎ感も入ったもの

フリーワードにて依頼 オーダーメイド商品にてご提案

## 【色エリアで何が出来る？】

色素の検索エリアは対象商品のp hのカーソルをあわせて頂き、希望の色を選んで頂くと対象の色素が出てきます。

- ・ ph5で黄色が希望だけどどんなものがあるの？
- ・ 黄色でもレモンっぽい色が良いな。
- ・ 抹茶っぽい色は何がある？
- ・ この色素のp h域はどうなってる？
- ・ 油溶性の色素は何色があるの？



このような知りたい情報を手軽に検索が出来るエリアになります

検索したアイテムをWEB上から簡単にサンプル依頼が出来ます。



# 色エリアの操作説明①

🔍 スイーツを検索する

🔍 セイボリーを検索する

①商品検索ページ（開発アイテムの選択）



こちらの画面では開発アイテムを選択して頂きます。開発アイテムは11種類になります。

②商品検索ページ（素材の選定ページ）



選択した開発アイテムの中から素材を選択  
素材アイテムは10種類のカテゴリーになります。

③色検索ページ1



「味・色・香・その他」の検索ページに進みます。その画面から「色」を選択すると上記画面になります。

# 色エリア操作説明②

🔍 スイーツを検索する

🔍 セイポリーを検索する

## ④色検索ページ2

## ⑤色検索ページ3

## ⑥検索結果確認画面

上記画面上の溶解度（水溶性か油溶性）を選び、phのカーソルをあわせ、希望の色を選ぶと該当の色素が出てきます。色を選んだ状態でp hのカーソルを移動するとphに合った該当品が出てきます。

該当色素の中からご希望の色素を選んで頂き選択終了を押していただきます。

例) 水溶性 ph 5 パールム油カロテンを選択

選択結果が出てきます。そのままサンプル依頼をする場合は「選択リストへ入れる」をクリックしてサンプル依頼へ進んでください。続けて他の商品の検索をする場合は「色を保存する」をクリックして一旦選択結果を保存をして、③の「色検索」から再度商品検索をしてください。

# 色エリア操作説明③

🔍 スイーツを検索する

🔍 セイポリーを検索する

## ⑦検索情報結果一覧

SEARCH LIST  
検索情報結果一覧

※サンプル依頼をしたい商品を選択して送信ボタンを押してください

検索結果をリセットする

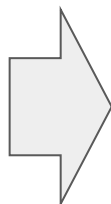
色

色: ●  
溶解性: 水溶性  
pH: 5  
状態: 液体  
食品用色素: ベーム油カロチン

備考

[例] サンプルの必要量等、その他ご留意事項があればご入力ください。

🔍 商品検索に戻る 送信する



## ⑧検索送信完了画面

SEARCH LIST

商品 素材 味・色・香・その他 依頼完了

検索送信が完了しました。

入力内容を送信しました。  
3営業日以内にご連絡させていただきます。

3営業日以内に連絡がない場合、お手数ですが、弊社担当者までお電話にてご連絡をお願いします。  
※お問い合わせ内容に変更がある場合は、早めにご連絡・ご相談ください。  
※入力頂きましたメールアドレスに確認メールが自動送信されます。

🔍 商品検索画面へ

前画面の「選択リストへ入れる」からこちらの「検索情報結果一覧」の画面に進みます。選択したもからサンプル依頼が必要なものを選択して送信ボタンを押すとサンプル依頼が出来ます。サンプル依頼が必要無い場合は「検索結果をリセットする」を押してください。

これでサンプル依頼が完了となります。サンプル出荷に問題がある場合や商品終売等、再度確認が必要な場合は営業担当より電話もしくはメールをさせていただきます。

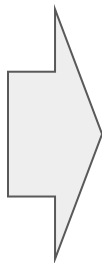
# その他エリアで何ができるの？

🔍 スイーツを検索する

🔍 セイボリーを検索する

その他のエリアでは酸味料・高甘度甘味料・乳化剤等添加物を中心にご希望の商品を探したり用途を確認したり出来るページとなります。

- ・ 酸味料についてどんな特徴があるの？
- ・ 高甘度甘味料の甘味度を確認したい。
- ・ 乳化剤や増粘剤のサンプル依頼をWEB上で進めたい。
- ・ 添加物の表示を確認したいものがある。



このような知りたい情報を手軽に検索が出来るエリアになります

検索したアイテムをWEB上から簡単にサンプル依頼が出来ます。

# その他エリアの操作説明①

🔍 スイーツを検索する

🔍 セイポリーを検索する

①商品検索ページ（開発アイテムの選択）



こちらの画面では開発アイテムを選択して頂きます。  
開発アイテムは11種類になります。

②商品検索ページ（素材の選定ページ）



選択した開発アイテムの中から素材を選択  
素材アイテムは10種類のカテゴリーになります。

③その他検索ページ



「味・色・香・その他」の検索ページに進みます。その画面から「その他」を選択すると上記画面になります。  
酸味料や高甘度甘味料等ご希望のアイテムを選んで頂きます。

# その他エリアの操作説明②

🔍 スイーツを検索する

🔍 セイボリーを検索する

## ④酸味料検索ページ

## ⑤増粘剤検索ページ

## ⑥検索情報結果一覧

酸味料

前のページへ戻る

<input type="radio"/> タンニン酸加水	<input type="radio"/> タンニン酸結晶	<input type="radio"/> タンニン酸ナトリウム
<input type="radio"/> 乳酸50%	<input type="radio"/> 乳酸90%	<input type="radio"/> 乳酸ナトリウム50%
<input type="radio"/> 乳酸ナトリウム90%	<input type="radio"/> 酒石酸	<input type="radio"/> 酒石酸ナトリウム
<input type="radio"/> 酒石酸水素カリウム	<input type="radio"/> リンゴ酸	<input type="radio"/> リンゴ酸ナトリウム
<input type="radio"/> コハク酸	<input type="radio"/> コハク酸二ナトリウム	<input type="radio"/> フマル酸
<input type="radio"/> フマル酸ナトリウム	<input type="radio"/> グルコン酸清50%	<input type="radio"/> グルコン酸ナトリウム
<input type="radio"/> グルコン酸カリウム	<input type="radio"/> フォスホン酸	

検索を終了する

増粘剤

前のページへ戻る

最終商品 **必須**

粘度のイメージ **必須**

ph **必須**

ブリックス **必須**

備考

検索を終了する

商品選択に戻る

### SEARCH LIST

検索情報結果一覧

※サンプル依頼をしたい商品を選択して送信ボタンを押してください

検索結果をリセットする

その他

酸味料: タンニン酸加水	酸味料: タンニン酸加水	増粘剤 粘度のイメージ: 寒天ゼリーのような食感 Ph: 5 ブリックス: 20
--------------	--------------	---

備考

例) サンプルの必要量等、その他留意事項がなければ入力ください。

商品検索に戻る 送信する

酸味料検索をして頂くと取り扱いのある酸味料が出てきます。🔍マークを押すと特徴や表示例が出てきます。サンプルが必要な場合はチェックをして頂き検索を終了するを押してください。

乳化剤と増粘剤に関しては質問形式になっております。サンプル依頼は質問内容を記入頂き検索終了を押してください。

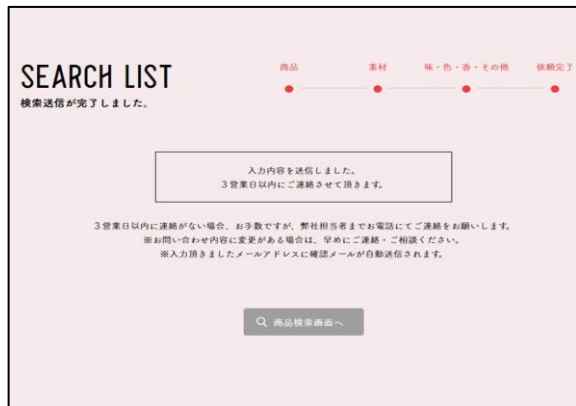
前画面の「選択リストへ入れる」からこちらの「検索情報結果一覧」の画面に進みます。選択したのからサンプル依頼が必要なものを選択して送信ボタンを押すとサンプル依頼が出来ます。サンプル依頼が必要無い場合は「検索結果をリセットする」を押してください。

# その他エリアの操作説明③

🔍 スイーツを検索する

🔍 セイボリーを検索する

## ⑦検索送信完了画面



これでサンプル依頼が完了となります。サンプル出荷に問題がある場合や商品終売等、再度確認が必要な場合は営業担当より電話もしくはメールをさせていただきます。

操作方法など分からないことがありましたら下記事務局迄ご連絡をお願いします。

服部香料株式会社

おいしいをつくろう事務局

TEL:052-571-4561